

Unidad Integradora #6

Guía para la prevención del abuso sexual infantil

Dirigido a:

Directores, docentes, personal administrativo, de apoyo a la educación y demás trabajadores del plantel escolar.

Variantes de la audiencia:

madres, padres de familia y tutores.



Aprendizajes esperados:

- Reconoce la problemática social entorno al abuso sexual infantil en Jalisco.
- ✕ Identifica qué es el abuso sexual infantil.
- ✚ Reconoce las formas y etapas del abuso sexual infantil.
- Conoce los indicadores de abuso sexual infantil.
- ✕ Desarrolla medidas de prevención ante el caso de abuso sexual infantil.

Momentos didácticos:

A continuación se presenta el esquema guía para que logres alcanzar cada uno de los aprendizajes esperados antes mencionados. Lee con atención cada una de las actividades, lleva un registro de tu avance y continúa con la siguiente actividad cuando hayas logrado el aprendizaje esperado.

En el apartado "Desarrollo" podrás revisar el material de apoyo para iniciar las actividades de esta unidad.

Paso



Observa el video "Introducción al abuso sexual infantil y su prevención".

Completado



..... En el desarrollo de la unidad integradora, da click en los recursos subrayados para acceder a ellos.



2

Revisa la Infografía 1: “Formas de abuso sexual Infantil”.



3

Observa la Infografía 3: “Etapas del abuso sexual infantil”.



4

Lee la Nota técnica 1: “Perfiles: Agresor y Víctima”.



5

Revisa la Infografía 2: “Indicadores para detectar abuso sexual Infantil”.



6

Utilizando tu criterio y empleando el conocimiento adquirido, realiza la Ficha de Trabajo 1: “Mapa conceptual sobre el abuso sexual infantil”.



7

Revisa la Infografía 4: Guía de observación.



8

Observa el Video 2: “¿Qué hacer ante un abuso sexual infantil”.



9

Revisa la Infografía 5: ¿Dónde denunciar un caso de Abuso Sexual Infantil?



10

Actividad opcional: Revisa las páginas de la Guía para la Prevención del Abuso Sexual Infantil de la Fiscalía del Estado y valora emplear la “Canción Infantil Prevención de Abuso Sexual Infantil” y el “Semáforo para prevenir el Abuso Sexual Infantil” como recursos didácticos para las niñas y niños.





Paso

Completado



Para finalizar resuelve la Ficha de Trabajo 2: “Reflexión y compromisos de acción”.



Contesta el Instrumento de Evaluación.



“Detección y Prevención del abuso sexual infantil”










1. Desafortunadamente, el panorama de violencia contra Niñas, Niños y Adolescentes en Jalisco ha manifestado un crecimiento significativo acentuándose en algunas conductas específicas como es el caso del abuso sexual infantil. Por ello es importante que a lo largo de esta unidad conozcas qué es el abuso sexual infantil, los indicadores para reconocer un caso de este tipo de violencia e identifiques alternativas para desarrollar medidas de prevención ante casos de abuso sexual infantil. Para comenzar, observa el video 1: “Introducción, prevención al abuso sexual infantil”.




2. Para fortalecer el conocimiento respecto al abuso sexual infantil, revisa la Infografía 1 “Formas de abuso sexual Infantil”.



3. El abuso sexual infantil tiene una serie de etapas a las que se debe prestar atención, algunas ocasiones pueden ser inadvertidas pero ponen en riesgo la vida e integridad de niñas, niños y adolescentes. Para conocer cuáles son, revisa la Infografía 2 “Etapas del abuso sexual infantil”.

-  **4.** Si bien, no puede establecerse la existencia de un perfil específico que enmarque a un agresor sexual o a una víctima, los estudios criminológicos y de conducta humana han establecido ciertos parámetros, los cuales puedes consultarlos en la Nota técnica 1 “Perfiles: Agresor y Víctima”.
-  **5.** Con el fin de identificar aquellos signos, síntomas o manifestación ya sea físico, emocional o conductual que puedan servir como foco rojo para darse cuenta que se está presentando una conducta de riesgo, revisa la infografía 3: “Indicadores para detectar abuso sexual Infantil”.
-  **6.** A partir del conocimiento adquirido durante la unidad completa la Ficha de Trabajo 1: “Mapa conceptual sobre el abuso sexual infantil”.
-  **7.** Detectar un caso de abuso sexual infantil y tomar medidas para frenar este tipo de violencia, es responsabilidad de todas y todos, especialmente si bajo nuestro cuidado tenemos a niñas, niños y adolescentes. Revisa la infografía 4: Guía de observación.
-  **8.** Observa el Video 2 “¿Qué hacer ante un abuso sexual infantil” de tal manera que puedas identificar las líneas de acción que se deben realizar para prevenir, detectar y atender oportunamente un caso de abuso sexual infantil.
-  **9.** Contar con información respecto a las instituciones que brindan atención en casos de abuso sexual infantil es indispensable para una actuación y denuncia oportuna. Revisa la Infografía 5: “¿Dónde denunciar un caso de Abuso Sexual Infantil?”, para contar con mayor información al respecto.
-  **10.** Actividad opcional: Revisa las páginas 18 y 19 de la Guía para la Prevención del Abuso Sexual Infantil de la Fiscalía del Estado y valora emplear la “Canción Infantil Prevención de Abuso Sexual Infantil” y el “Semáforo para prevenir el Abuso Sexual Infantil” como recursos didácticos para la niñas y niños.

 **11.** Esta unidad busca brindar herramientas para prevenir, detectar y atender un posible caso de abuso sexual infantil por lo que revisaste conceptos, identificaste algunas formas de abuso así como sus etapas y algunas líneas de acción para que las puedas ejecutar. Para que realices una reflexión y cierre de la unidad resuelve la Ficha de Trabajo 2 “Reflexión y compromisos de acción”.

 **12.** Para concluir, evalúa tus conocimientos con el Instrumento de Evaluación

